

Autokruiser lämmityslaitteen vaihto

KMOSA0260

Ohjeaika: 30 min.

Tarvittavat työkalut:

- Ristipäämeisseli ph2
- Räikkä ja hylsy 8 mm
- Kiintoavain 10 mm
- Talttameisseli

Oire: Ohjaamo ei lämpää.

Paina päävirtakytkin pois päältä.




Ota tuulilasin pesurin letku irti.



Irrota tuulilasinpyyhkijän kiinnitysmutteri. (kiintoavain 10 mm).




Ota tuulilasinpyyhkijä pois.



Irrota keulamaskin yläpaneelin kiinnitysruuvit. (ristipäämeisseli ph2).




Ota keulamaskin yläpaneeli pois.



Avaa lämmityslaitteen liittimet.



Irrota lämmityslaitteen kiinnityspultit,
(hylsy 8 mm) joilla vastamutterit.
(kiintoavain 10 mm).



Löysää ilmaletkujen klemmareita.
(talttameisseli).



Ota ilmaletkut irti lämmityslaitteesta.



Ota lämmityslaite pois.

Uuden osan asennus käänteisessä järjestyksessä.